



# Impulsa tu negocio. Mejora la eficiencia en la autopista.

## Nuevo Conti EfficientPro HS 5.

El neumático para camiones, diseñado en Alemania, para un mejor ahorro de combustible y CO<sub>2</sub>.

- Reduce tus costes de combustible y de las emisiones de CO<sub>2</sub> con vec2Sil, el nuevo compuesto de sílice diseñado para reducir eficientemente la resistencia a la rodadura y a la vez, garantizar un rendimiento notable en kilometraje.
- Mantén un excelente comportamiento durante toda su vida útil en cualquier clima con sus canales generadores de vacío, diseñados para proporcionar gran agarre y estabilidad.
- Disfruta de la máxima resistencia en tu vehículo eléctrico. Gracias a su mayor capacidad de carga, este neumático está especialmente diseñado para aumentar la autonomía.

**Generación 5. Juntos, marcamos la diferencia.**

# Nuevo Conti EfficientPro HS 5

El neumático para camiones, diseñado en Alemania, para un mejor ahorro de combustible y CO<sub>2</sub>.

## Llega más lejos, gasta menos.





Experimenta una eficiencia asombrosa en la carretera con nuestra última tecnología de neumáticos, diseñada por expertos para mejorar la resistencia a la rodadura. Gracias a nuestro innovador compuesto de sílice vec2Sil y a un dibujo de la banda de rodadura pulido y diseñado específicamente para el funcionamiento en autopistas, puedes suponer un ahorro de combustible y unas menores emisiones de CO<sub>2</sub> –centrándonos en cumplir la normativa de la UE. El Conti EfficientPro HS 5 ayuda a reducir costes a tu flota. Esto se traduce en distancias más largas con menos combustible, lo que hace que cada viaje sea más económico para ti y para el planeta.

## Agarre firme en cualquier condición climática.

Mantén segura a tu flota en cualquier clima con nuestro último diseño de neumáticos. Diseñado para viajes de larga distancia en autopistas, nuestro innovador diseño de la banda de rodadura con innovadores canales generadores de vacío ofrece un agarre y comportamiento eficaz, garantizando un rendimiento fiable en cualquier carretera en cualquier condición climática. Este neumático ofrece el tipo de tracción fiable que ayudará a tu vehículo a través de la lluvia o el sol, brindando una conducción segura y estable sin importar a dónde se dirija.

## Optimiza tu conducción eléctrica.

Primer neumático de su segmento mejorado específicamente para vehículos eléctricos. Con un índice de carga más alto, proporciona una excelente resistencia y seguridad para los vehículos eléctricos gracias a la estructura de las capas de la correa con mayor resistencia y rigidez. Ideal para vehículos más pesados impulsados por baterías, esta robusta construcción ofrece un soporte fiable orientado a las demandas de movilidad eléctrica, combinando resistencia con sostenibilidad para la conducción en autopista del futuro.

Medidas	IC/IV				M+S	
315/70 R 22.5	156/150 L (154/150 M)	A	B	A/71 dB	●	●
385/55 R 22.5	162/000 K (158/000 L)	A	A	A/71 dB	●	●

